


TANSUNTM
Damit es warm wird

DIE
1. WAHL
DER PROFIS



PROFESSIONELLE
WÄRMELÖSUNGEN FÜR DIE
AUSSENGASTRONOMIE

PREMIUM INFRAROTHEIZUNGEN

TANSUN GASTRO-SERVICE



INNOVATIV – PROFESSIONELL – QUALITÄT

Wer kann es besser als der Erfinder


Als Markenhersteller hat TANSUN bereits vor über 30 Jahren begonnen, moderne Infrarot-Heizstrahler für alle Anwendungen im privaten, gastronomischen und gewerblichen Bereich zu entwickeln.

Wir bieten Ihnen das entsprechende technische Know-How, eine professionelle Beratung und stimmige Lösungen für alle individuellen Anforderungen jeder Art.

Wir wissen was wir machen

Dank der steten und konsequenten Weiterentwicklung der Produkte durch unsere Ingenieure ist das gesamte Sortiment immer auf dem neuesten Stand der Technik und bietet Ihnen ein breit gefächertes Angebot von umweltfreundlichen und energieeffizienten Heizsystemen in moderner Infrarot-Quarztechnologie. Tansun setzt kompromisslos auf Funktionalität und Qualität.

**Markenkompetenz
für Ihre Zufriedenheit.**



HÖHERE TERRASSENUMSÄTZE DAS GANZE JAHR MIT TANSUN

Terrassen – Das Profitcenter in der Gastronomie

Setzen Sie unsere Infrarot-Heizstrahler als Wärmequelle in Ihrem Außenbereich ein. Eine Investition, die sich durch eine längere Verweildauer und die damit verbundenen Umsätze schnell rechnet. Perfekt funktionierende Gastronomie, das ganze Jahr.

UNSER SERVICE FÜR EIN PERFEKTES ERGEBNIS

Fakt ist: Bei jedem Kunden und jedem Objekt ist die Aufgabenstellung eine andere. Daher ist es besonders wichtig, vor Kaufentscheidungen Ihre Anforderungen genau zu definieren und Ihre örtlichen Gegebenheiten in die Planung mit einzubeziehen.

Fachleute beraten Sie in einem persönlichen Gespräch, welche Infrarot-Heizungen bei Ihnen die beste Lösung sind. Sie erhalten von uns einen genau auf Ihren Bedarf abgestimmten und in der Praxis auch funktionierenden Vorschlag für die optimale Platzierung der Geräte.

TANSUN SORRENTO^{IP}



Sorrento Single
1 x 1,5 oder 2,0 kW

Sorrento Double
2 x 1,5 kW

Sorrento Triple
3 x 1,5 kW

WÄRMELEISTUNG PUR

Ein besonders robustes und effektives Modell für den professionellen Einsatz, das auch aus größerer Höhe noch großflächig Wärme abgibt. Diese Baureihe erlaubt neben der Montage an der Wand auch eine Anbringung an der Decke.

XXL-Reflektoren und ein perfekt gekühltes Gehäuse sorgen hier für eine besonders hohe Energieeffizienz. Speziell für die Anwendung im professionellen gastronomischen Bereich ist der „Sorrento“ die optimale Lösung.



Gehäusefarben	Volt (V)	Röhren x Watt	Gesamtleistung	Erwärmte Fläche	Abmessungen (B x H x T)	Gewicht
Schwarz, Weiß, Silber	230 V	1 x 1,5 oder 2,0 kW	1,5 oder 2,0 kW	ca. 10 - 12 m ²	430 x 228 x 323 mm	3,4 kg
Schwarz, Weiß, Silber	230 V	2 x 1,5 kW	3,0 kW	ca. 16 - 18 m ²	815 x 228 x 323 mm	5,6 kg
Schwarz, Weiß, Silber	230 V	3 x 1,5 kW	4,5 kW	ca. 20 - 25 m ²	1202 x 228 x 323 mm	8,0 kg

TANSUN MONACO^{IP}

Ambient Line



Monaco Single
1 x 1,5 kW

Monaco Double
2 x 1,5 kW

DAS PREMIUM-PRODUKT FÜR TOP LOCATIONS

Besonders in der gehobenen Gastroszene gelten eigene Gesetze. Der Gast erwartet besonderen Komfort und ein entsprechendes Ambiente. Diesen Anforderungen wird die Modellreihe „Monaco“ jetzt in allen Punkten gerecht.

Großflächige Wärmeabgabe, bei Bedarf auch über Dimmer individuell regelbar. Bieten Sie Ihren Gästen die Möglichkeit zur dauerhaften Nutzung Ihrer Außengastronomie, vom Frühjahr bis zum Herbst – oder das ganze Jahr?



Gehäusefarben	Volt (V)	Röhren x Watt	Gesamtleistung	Erwärmte Fläche	Abmessungen (B x H x T)	Gewicht
Weiß, Silber, Anthrazit	230 V	1 x 1,5 kW	1,5 kW	ca. 10 - 12 m ²	430 x 228 x 323 mm	2,8 kg
Weiß, Silber, Anthrazit	230 V	2 x 1,5 kW	3,0 kW	ca. 14 - 18 m ²	1265 x 112 x 160 mm	6,0 kg

Die Baureihen „Sorrento“ und „Monaco“ sind zur Wand- und Deckenmontage geeignet!



TANSUN RIO GRANDE^{IP}



Rio Grande Single
1 x 2,0 kW

Rio Grande Double
2 x 1,5 kW

DIE STILVOLLE KOMFORTZONE

Der „Rio Grande“ – überzeugend in Design und Technik. Ein formschönes Präzisionsmodell für das professionelle gastronomische Umfeld. Überall dort, wo wohlige Sofortwärme und bestechende Optik gewünscht ist.

Exzellente Technik und der elegante Look sprechen für außergewöhnliche Qualität! Die zeitlosen Gehäusefarben integrieren sich in jedes Ambiente. Komplett wetterfest und universell einsetzbar – zu jeder Jahreszeit.



Gehäusefarben	Volt (V)	Röhren x Watt	Gesamtleistung	Erwärmte Fläche	Abmessungen (B x H x T)	Gewicht
Schwarz, Weiß, Silber, Anthrazit	230 V	1 x 2,0 kW	2,0 kW	ca. 12 m ²	560 x 112 x 160 mm	2,8 kg
Weiß, Silber	230 V	2 x 1,5 kW	3,0 kW	ca. 14 - 18 m ²	1265 x 112 x 160 mm	6,0 kg

TANSUN ST. TROPEZ^{IP}

Ambient Line



St. Tropez Single
1 x 1,5 kW

St. Tropez Double
2 x 1,5 kW

EINZIGARTIG – DIE SOFT-LIGHT TECHNOLOGIE


Wir geben der Nacht ihr Flair zurück! Dank der innovativen Soft-Light Technologie sitzen Sie nicht im künstlichen Rampenlicht, sondern im romantischen Halbdunkel. Und das bei perfekt dosierter Wärmestrahlung.

Mehr Wärme bei geringerer Lichtabgabe. Die einzigartige Kombination der neu entwickelten Low-Glare Röhren mit hochglanzpolierten Goldreflektoren bewirkt eine dezente Lichtabgabe für ein stimmungsvolles Ambiente.



Gehäusefarben	Volt (V)	Röhren x Watt	Gesamtleistung	Erwärmte Fläche	Abmessungen (B x H x T)	Gewicht
Weiß, Silber, Anthrazit	230 V	1 x 1,5 kW	1,5 kW	ca. 12 m ²	560 x 112 x 160 mm	2,8 kg
Weiß, Silber, Anthrazit	230 V	2 x 1,5 kW	3,0 kW	ca. 14 - 18 m ²	1265 x 112 x 160 mm	6,0 kg

TANSUN RIO^{IP}



Der kleine Strahler mit großer Wirkung



DIE LÖSUNG FÜR SONNENSCHIRM UND MARKISEN

Ein modernes und unaufdringliches Design mit starker Leistung in leichter Konstruktion. Komplett wetterfest und daher ideal unter Markisen und in Sonnenschirmen anzubringen.

Zur entsprechenden Befestigung finden Sie in unserem Zubehörprogramm diverse Systeme. Reagieren Sie jederzeit flexibel auf wechselnde Wetterbedingungen.

Gehäusefarben	Volt (V)	Röhren x Watt	Gesamtleistung	Erwärmte Fläche	Abmessungen (B x H x T)	Gewicht
Schwarz, Weiß, Silber	230 V	1 x 1,5 kW	1,5 kW	ca. 9 - 10 m ²	390 x 100 x 155 mm	2,5 kg

TANSUN SMOKING POINT



EINE KOMFORTZONE FÜR IHRE RAUCHER


Die Smokingpoint-Sets bestehen immer aus einem Infrarot-Wärmestrahler sowie einem Wand-Handsensoren mit integrierter Zeitschaltuhr, der durch Berührung aktiviert wird. Die gewünschte Laufzeit der Geräte können Sie im Vorfeld frei einstellen, wir empfehlen 5-6 Minuten (entspricht ca. 4 Cent Kosten).



Abhängig von der zu erwärmenden Fläche:

Für 10 - 12 m²

oder alternativ



Für 16 - 18 m²



Touchtimer, frei einstellbare Laufzeit



DAS SMOKING-DUO FÜR IHREN RAUCHER-BEREICH!

DIE SMOKINGPOINT-STEHTISCHE VON TANSUN™



Durch die leicht wahrnehmbare Kennzeichnung finden Raucher direkt dorthin.



Als ideale Ergänzung zum Smoking-Duo bieten wir den robusten, 100% wetterfesten Stehtisch „Smokertable“ an: Er ist standstabil, GS- und TÜV-zertifiziert. Auf der Tischplatte verteilt sind zwei Aschenbecher integriert. Unter der Tischplatte befinden sich die beiden Auffangbehälter mit einer Kapazität für je ca. 150 Zigarettenkippen. Negative Aspekte in puncto Ascheflug, volle Aschenbecher und deren Diebstahl werden minimiert. Made in Germany.

Weitere Informationen finden Sie unter: www.tansun-smokingpoint.de




TANSUNTM
Damit es warm wird

Ihr Fachhändler:

